
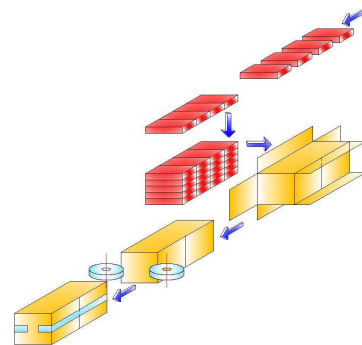


SCH



HORIZONTAL CASE PACKER

Case packer suitable for handling by side loading, pre-glued American type cardboard boxes.

It is specifically used for collation of boxes, cases, pasta sacks and bags transferred on their horizontal position.

It is preset for case closure either with self-adhesive tape and/or hot melt glue and has been designed in two different versions to handle different dimensions of case (SCH and SHT versions).

Collating device has been studied and conceived to treat a wide range of products also with limited consistency and is side transferring and top loading type.

The unit is operated by brushless motors and assisted pneumatic driving.

It is very compact, balcony structured and of smaller sizes compared with the sizes of cases to be handled.

OPTIONAL APPLICATIONS

- ☐ Hot melt glue and/or self adhesive tear tape.
- ☐ Tobacco version (Wider).
- ☐ Product overturning feeding.
- ☐ Low lever or high level product stacking.
- ☐ Synchro product feeding.
- ☐ Progressive vertical feeding.
- ☐ Feeding with fast stacking.

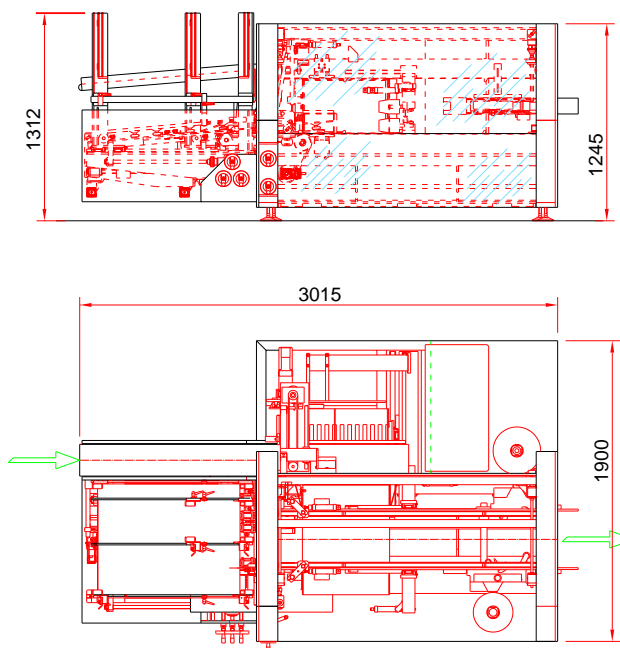
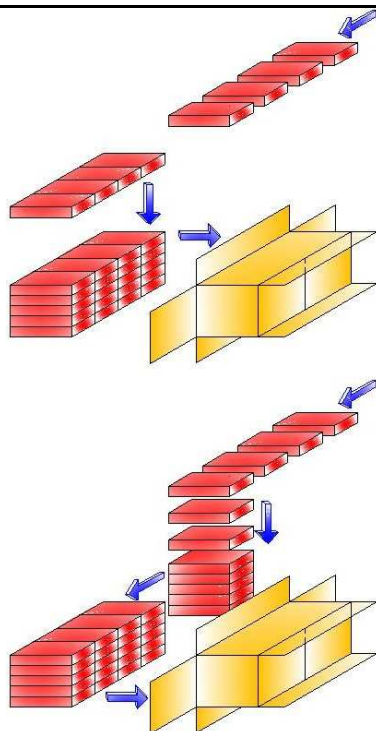
INCARTONATRICE ORIZZONTALE

Macchina incartonatrice per cartone pre-incollato tipo americano ad introduzione laterale. Particolarmente utilizzata per il raggruppamento di astucci, fardelli, scatole e sacchetti di pasta etc., con l'inserimento laterale degli stessi. Predisposta alla chiusura del cartone con nastro adesivo e/o colla a caldo, è stata progettata in due versioni per gestire cartoni di differenti dimensioni (versioni SCH e SHT).

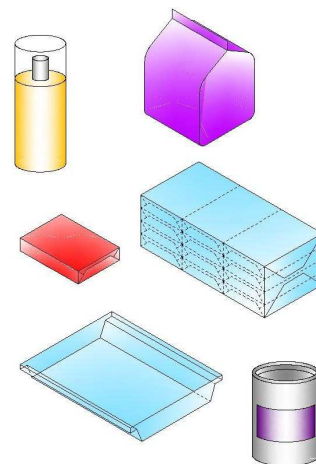
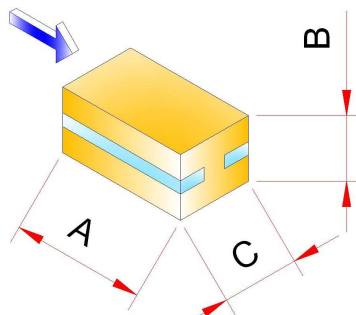
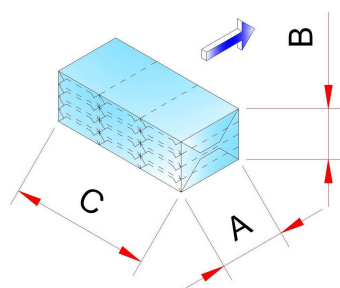
Il dispositivo di raggruppamento è stato studiato per trattare un'ampia gamma di prodotti, anche di limitata consistenza mediante trasferimento laterale, impilamento dall'alto al basso e introduzione laterale al cartone. La macchina è azionata da motori "brushless" ed asservita d'azionamenti pneumatici. Modello compatto, balconato e di piccole dimensioni rispetto alla taglia dei cartoni che si possono confezionare.

APPLICAZIONI OPZIONALI

- ☐ Colla a caldo e/o nastro adesivo a strappo.
- ☐ Versione tabacco (Wider).
- ☐ Alimentaz. con capovolgimento prodotto.
- ☐ Impilamento prodotto dal basso o dall'alto.
- ☐ Alimentazione prodotto sincronizzata.
- ☐ Alimentaz. prodotto verticale progressiva.
- ☐ Alimentazione con impilamento veloce.



SIZE RANGE / DIMENSIONE FORMATO



Package dimensions

	a	b	c
Min.	50	20	70
Max.	250	150	300

Case inner dimensions

	A	B	C
Min.	200	120	100
Max.	550	350	350

TECHNICAL DATA / DATI TECNICI

Maximum speed / Massima velocità = 15 cycles/minute

Working pressure / Pressione d'esercizio = 6 bar

Maximum air consumption / Massima aria assorbita = 20 NL/Cycle

Maximum power consumption / Massima potenza assorbita = 5 Kw

Machine weight / Peso macchina = 1.800 Kg